

Kit Bodyfiller Universal








Kiti

16/11/2020

L3.02.03

OPIS

Univerzalen dvokomponenten poliesterski kit za zapolnitev luknjic in drugih nepravilnosti na pločevini, pocinkani pločevini in aluminiju. Enostavno ga je nanašati in brusiti, tudi po sušenju čez noč.

Mešalno razmerje		100 2	Bodyfiller Universal Trdilec BPO
Čas za nanašanje		3-4 minut pri 20°C	
Sušenje		15-20 minut pri 20°C	
Brušenje		Končni korak brušenja za body filler: P120-P220	
Brušenje		Končni korak brušenja za robove: P400-P500	
Prekriva se z		Vsemi Lesonal primerji in fillerji <i>Z izjemo izdelkov na vodni osnovi</i>	
Zaščita		Uporabljajte primerno respiratorno zaščito Akzo Nobel Car Refinishes priporoča uporabo respiratorja z dovodom svežega zraka	

Za podrobne informacije o izdelku preberite celoten TL

Kit Bodyfiller Universal

Kiti

16/11/2020

L3.02.03

OPIS

Univerzalen dvokomponenten poliesterski kit za zapolnitev luknjic in drugih nepravilnosti na pločevini, pocinkani pločevini in aluminiju. Enostavno ga je nanašati in brusiti, tudi po sušenju čez noč.

IZDELEK IN DODATKI

Izdelek Bodyfiller Universal

Trdilec Trdilec BPO

Kemična osnova Bodyfiller Universal Poliesterske smole
BPO Pasta Organski peroxid

NAČINI UPORABE

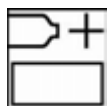
Površine Pločevina
Pocinkana pločevina
Aluminij
Poliesterski laminati

Pomni:

Prporočeno je najprej nanesti Lesonal 2K Epoxy Primer za optimalno zaščito pred korozijo.
Ne nanašajte preko 1K Etch Primer ali podobnih izdelkov

Prpriprava površine Površino temeljito razmastite z Lesonal Degreaserjem.
Brusite na suho s P120.
Razmastite z Lesonal Degreaserjem.

Mešalno razmerje



100 Bodyfiller Universal
2 trdilec BPO

Čas trajanja mešanice 3-4 minute pri 20°C

Čiščenje opreme Multi razredčila ali nitro razredčilo

Sušenje

20°C

40°C

Kit Bodyfiller Universal

Kiti

16/11/2020

L3.02.03



Suh za brušenje

20 min

10 min

Preprečite temperature nad 70°C

Grrobost papirja

Brušenje na suho:

Začetno brušenje

P220

Končno brušenje

P320

Prekriva se z

1K Primer Filler (RTS)
 2K HS Primer Filler
 2K Filler 540 (RTS)
 2K High Build Filler
 2K Epoxy Primer
 UV Filler (aerosol)
 1K Etch Primer (RTS)

Skladiščenje

Preprečite previsoka temperaturna nihanja in visoke stopnje vlažnosti.

Čas trajanja mešanice

1 leto pri 20°C

VOC

2004/42/IIB(b)(250)120

Mejna vrednost EU za ta izdelek (kategorija izdelkov: IIB.b) v mešanici, ki je pripravljena za nanašanje je max. 250 g/l VOC.

Vsebnost VOC v izdelku v mešanici, ki je pripravljena za nanašanje je max. 120 g/liter.

item

Akzo Nobel Car Refinish bv.

Address: Rijksstraatweg 31, PO Box 3, 2170 BA Sassenheim

Tel: +31(0)71308-6944

SAMO ZA PROFESIONALNO UPORABO

POMEMBNO OPOZORILO: Informacije v tem tehničnem listu temeljijo na našem trenutnem znanju in trenutnih zakonih; vsaka uporaba izdelka, ki je drugačna od te, ki je specialno priporočena v tehničnem listu je na lastno odgovornost. Uporabnik je vedno odgovoren, da opravi potrebne korake za zadostitev lokalnih zahtev in zakonodaje. Vedno preberite tehnične in varnostne liste za ta izdelek. Nasveti in vse izjave, ki jih dajemo o tem izdelku (v tem tehničnem listu in kako drugače) temelji na našem znanju, a nimamo nadzora nad kvaliteto in stanjem substrata ali mnogih faktorjev, ki vplivajo na uporabo in nanos tega izdelka. Tako (razen, če se posebej ne sporazumemo pisno) ne sprejemamo odgovornosti za obnašanje tega izdelka ali za škodo, ki bi nastala pri uporabi tega izdelka. Vsi izdelki in tehnični nasveti so tema naših standardnih izrazov in pogojev prodaje. Lahko zahtevate kopijo tega dokumenta in ga skrbno preverite. Vse informacije v tem TLT se občasno spreminjajo glede na izkušnje in našo politiko.

Znamke premazov, omenjene v tem TL so blagovne znamke Akzo Nobel.

Sedež podjetja

Akzo Nobel Car Refinishes B.V., PO Box 3 2170 BA Sassenheim, The Netherlands. www.sikkenscr.com

Kit Bodyfiller Universal

Kiti

16/11/2020

L3.02.03