

# 1K Multi Plastic Primer v sprayu




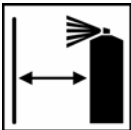

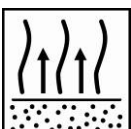


**LESONAL**

Tehnične informacije

Junij 2010

L2.01.06 EMEA

Primerji za oprijem

Opis	Enokomponentni primer za boljši oprijem na plastične dele avtomobilov, ki se suši na zraku.	
Mešalno razmerje:		Pripravljen za uporabo 1K Multi Plastic Primer
		Pred uporabo dobro pretresite
Nanašanje:		1 x 1 nanos
		Razdalja pri nanašanju: 10-20 cm
Čiščenje:		Očistite šobo tako, da obrnete spray in spihate
Odzračevanje:		Med nanosi: N.A. Prekriva se po : 20 minutah pri 20°C
Prekriva se z:		Vsemi primerji Lesonal, Fillerji in vrhnjimi premazi
Zaščita:		Uporabljajte primerno respiratorno zaščito Akzo Nobel Car Refinishes priporoča uporabo respiratorja z dovodom svežega zraka..

Za podrobnejše informacije preberite celoten TL

# 1K Multi Plastic Primer v sprayu

**LESONAL**

Tehnične informacije

Junij 2010

L2.01.06 EMEA

Primerji za oprijem


**Opis****Enokomponentni primer za boljši oprijem na plastične dele avtomobilov, ki se suši na zraku.****Izdelek in aditivi:** 1K Multi Plastic Primer**Kemična osnova:** Polyolefin smole**Način uporabe:****Površine:** Vsi plastični deli avtomobila z izjemo čistega PE (polietilena).**Priprava površine:**

Očistite plastično površino (brez primerja prvogradnje) s toplo vodo in detergentom.

Razmastite z razmaščevalcem.

Površini rahlo pobrusite s Scotch Brite S (siv) zelo finim.

Nato razmastite ponovno z razmaščevalcem in odstranite prah z lepljivo krpico pred nanašanjem barve.

**Mešalno razmerje:**


Se ne meša, pred uporabo dobro pretresite.

**Nanašanje;**

Nanesite 1 enakomeren zaprt nanos.

Opozorilo: minimalna temperatura nanašanja je 15°C

Odzračujte 20 minut pri 20°C

**Prekriva se;**

Po 20 minutah odzračevanja pri 20°C se lahko prekriva z vsemi Lesonal primerji, fillerji in vrhnjimi premazi direktno na 1K Multi Plastic Primer.

1K Multi Plastic Primer mora biti prekrit v maksimalnem času 24 ur pri 20°C.

Če je presežen čas 24 ur je potrebno površino pobrusiti s 3M Ultra fine (siv), razmastiti in nanesti še en tekoč nanos 1K Multi Plastic Primer.

**Čiščenje:**

Po uporabi obrnite spray in spihajte šobo za 2-3 sekunde, da sčistite šobo.

# 1K Multi Plastic Primer v sprayu

**LESONAL**

Tehnične informacije

Junij 2010

L2.01.06 EMEA

Primerji za oprijem



## Uporabljajte primerno respiratorno zaščito

Akzo Nobel Car Refinishes priporoča uporabo respiratorja z dovodom svežega zraka..

<b>Debelina filma:</b>	1-4 mikronov
<b>Teoretična pokrivnost:</b>	Pri debelini filma 1 mikron 11,4 m <sup>2</sup> /l
<b>Opozorilo:</b>	Praktična stopnja pokrivnosti je odvisna od številnih dejavnikov kot so oblika objekta, grobost površine, metode nanašanja in razmer pri nanašanju.
<b>Rok trajanja:</b>	2 leti pri 20°C
<b>VOC:</b>	Vsebnost VOC za ta izdelek v pripravljeni mešanici je max. 772 g/liter.

### Akzo Nobel Car Refinish bv.

Address: Rijksweg 31, PO Box 3, 2170 BA Sassenheim

Tel: +31(0)71308-6944

#### SAMO ZA PROFESIONALNO UPORABO

**POMEMBNO OPOZORILO:** Informacije v tem tehničnem listu temeljijo na našem trdnem znanju in trenutnih zakonih; vsaka uporaba izdelka, ki je drugačna od te, ki je specialno priporočena v tehničnem listu je na lastno odgovornost. Uporabnik je vedno odgovoren, da opravi potrebne korake za zadostitev lokalnih zahtev in zakonodaje. Vedno preberite tehnične in varnostne liste za ta izdelek. Nasveti in vse izjave, ki jih dajemo o tem izdelku (v tem tehničnem listu in kako drugače) temelji na našem znanju, a nimamo nadzora nad kvaliteto in stanjem substrata ali mnogih faktorjev, ki vplivajo na uporabo in nanos tega izdelka. Tako (razen, če se posebej ne sporazumemo pisno) ne sprejemamo odgovornosti za obnašanje tega izdelka ali za škodo, ki bi nastala pri uporabi tega izdelka. Vsi izdelki in tehnični nasveti so tema naših standardnih izrazov in pogojev prodaje. Lahko zahtevate kopijo tega dokumenta in ga skrbno preverite. Vse informacije v tem TLT se občasno spreminjajo glede na izkušnje in našo politiko.

Znamke premazov, omenjene v tem TL so blagovne znamke Akzo Nobel.

#### Sedež podjetja

Akzo Nobel Car Refinishes B.V., PO Box 3 2170 BA Sassenheim, The Netherlands. [www.sikkenscr.com](http://www.sikkenscr.com)

